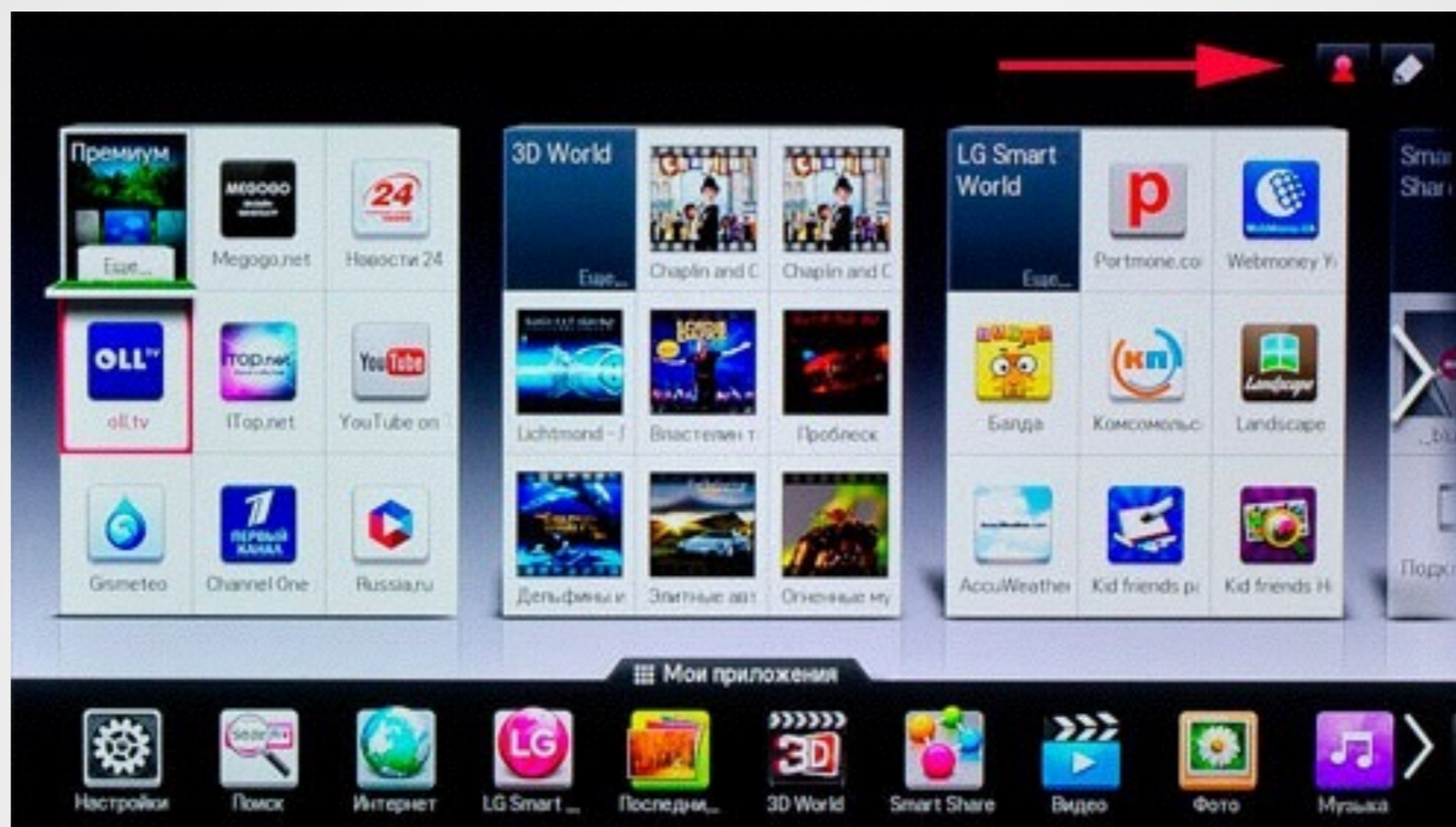


# **Регистрация учетной записи LG через ТВ**

**Включите ТВ.**

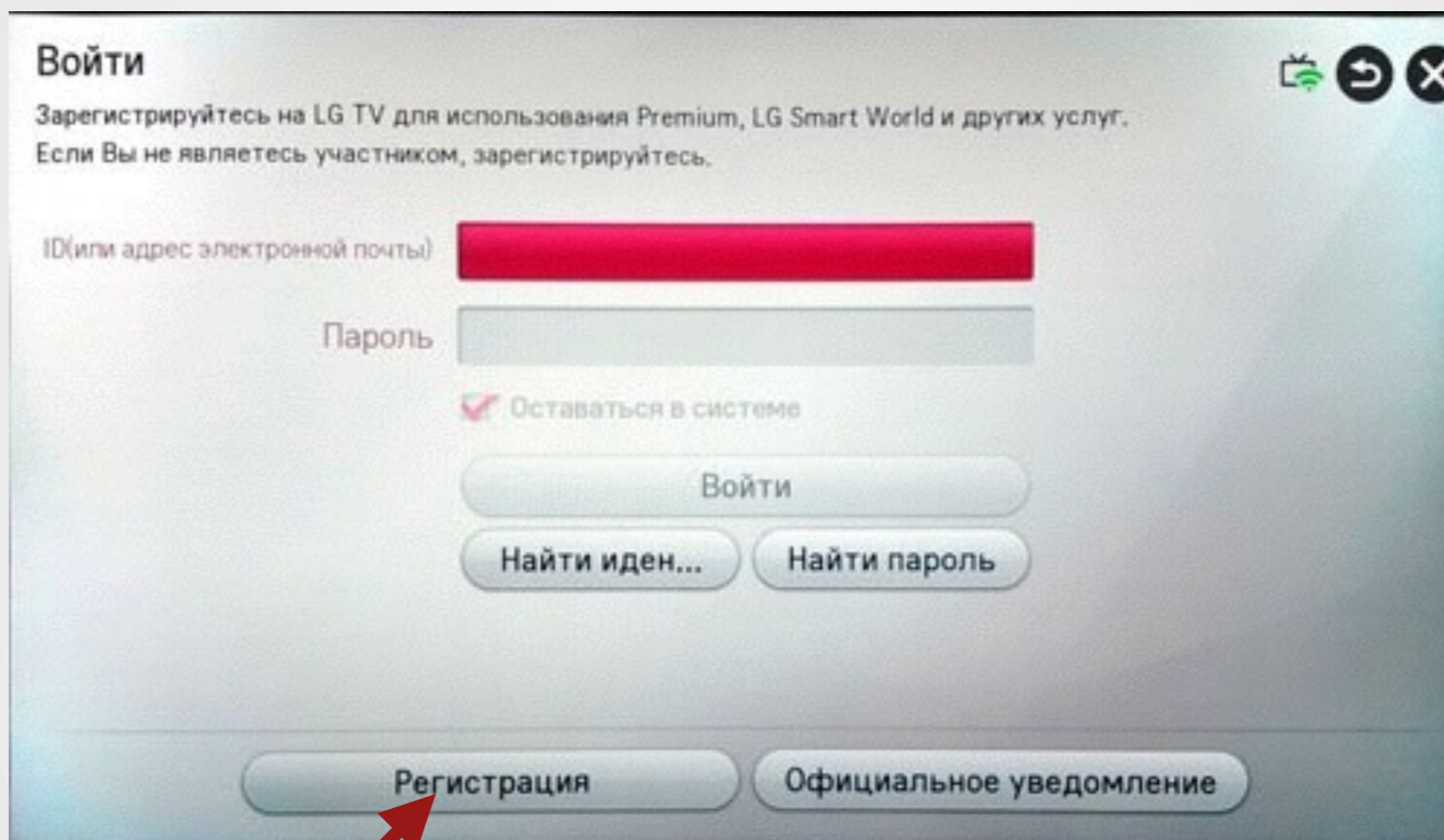
**1. Нажмите кнопку Smart TV - на вашем пульте.**



**2. Наведите курсор на серую иконку с изображением человека в верхнем правом углу.**

**3. Нажмите - ок**

## 4. Нажмите кнопку “регистрация”. Внизу.



**Войти**

Зарегистрируйтесь на LG TV для использования Premium, LG Smart World и других услуг.  
Если Вы не являетесь участником, зарегистрируйтесь.

ID(или адрес электронной почты)

Пароль

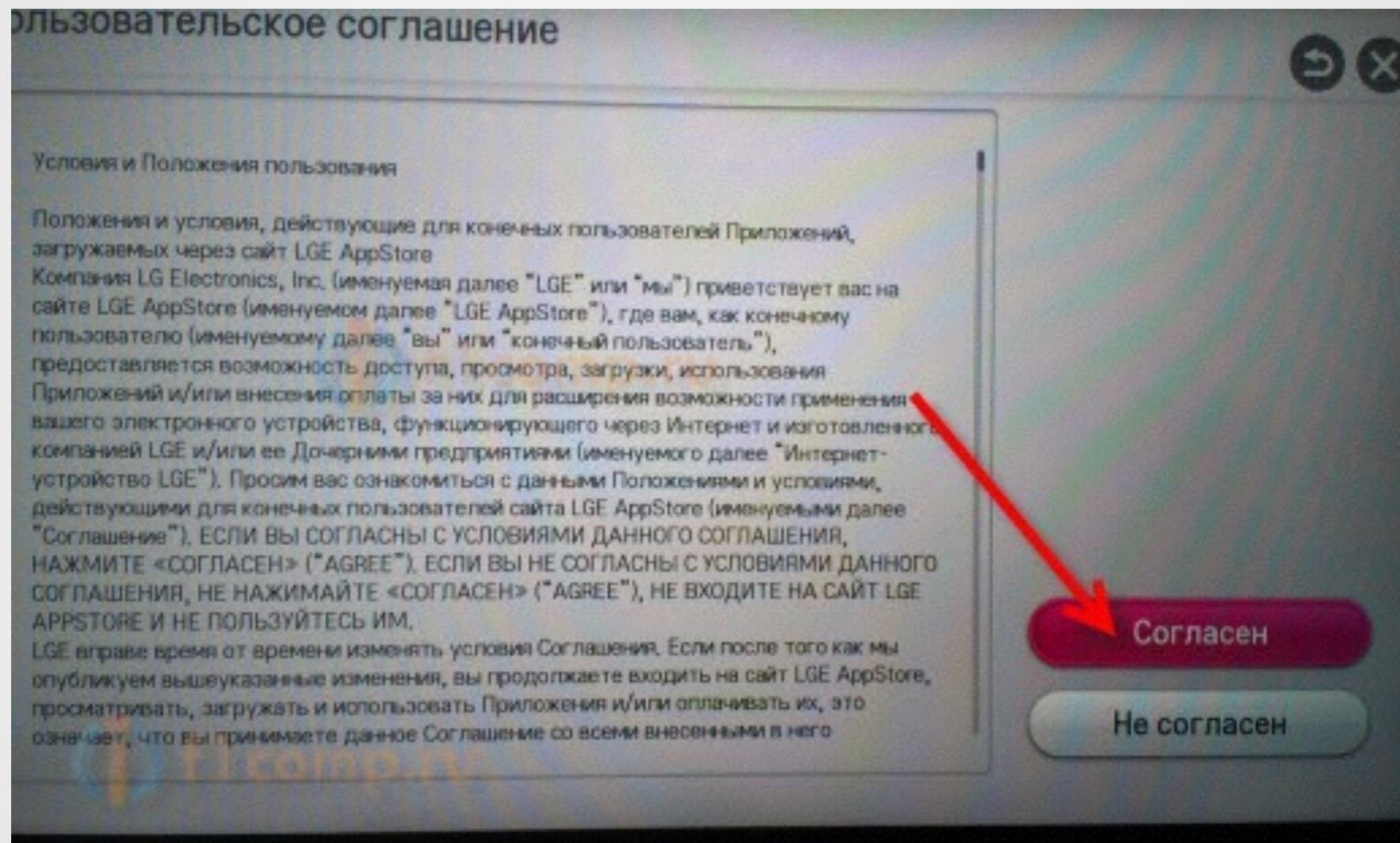
Остаться в системе

[Войти](#)

[Найти иден...](#) [Найти пароль](#)

[Регистрация](#) [Официальное уведомление](#)

## 5. В этом окне нажмите кнопку- “согласен”



6. В новом окне введите адрес свое электронной почты. После этого нажмите на специальную клавишу для проверки подлинности. На него вскоре придет письмо со специальной ссылкой для подтверждения регистрации.
7. Введите пароль два раза.
8. Нажмите кнопку регистрация

**Регистрация**

Для пользования многими услугами LG Electronics нужна будет только одна учетная запись LG.  
С целью защиты потребителей при пользовании некоторыми услугами требуется дополнительная информация.

E-mail:  @  **Проверка подлинности**

Введите действительный адрес электронной почты для использования в качестве вашего  
Создать адрес электронной почты

Пароль:  От 6 до 12 символов, только буквы и

Повторите ввод пароля:

Я соглашаюсь получать сообщения по электронной почте

**Согласен (-на)**     Не согласен (-на)

**Регистрация**

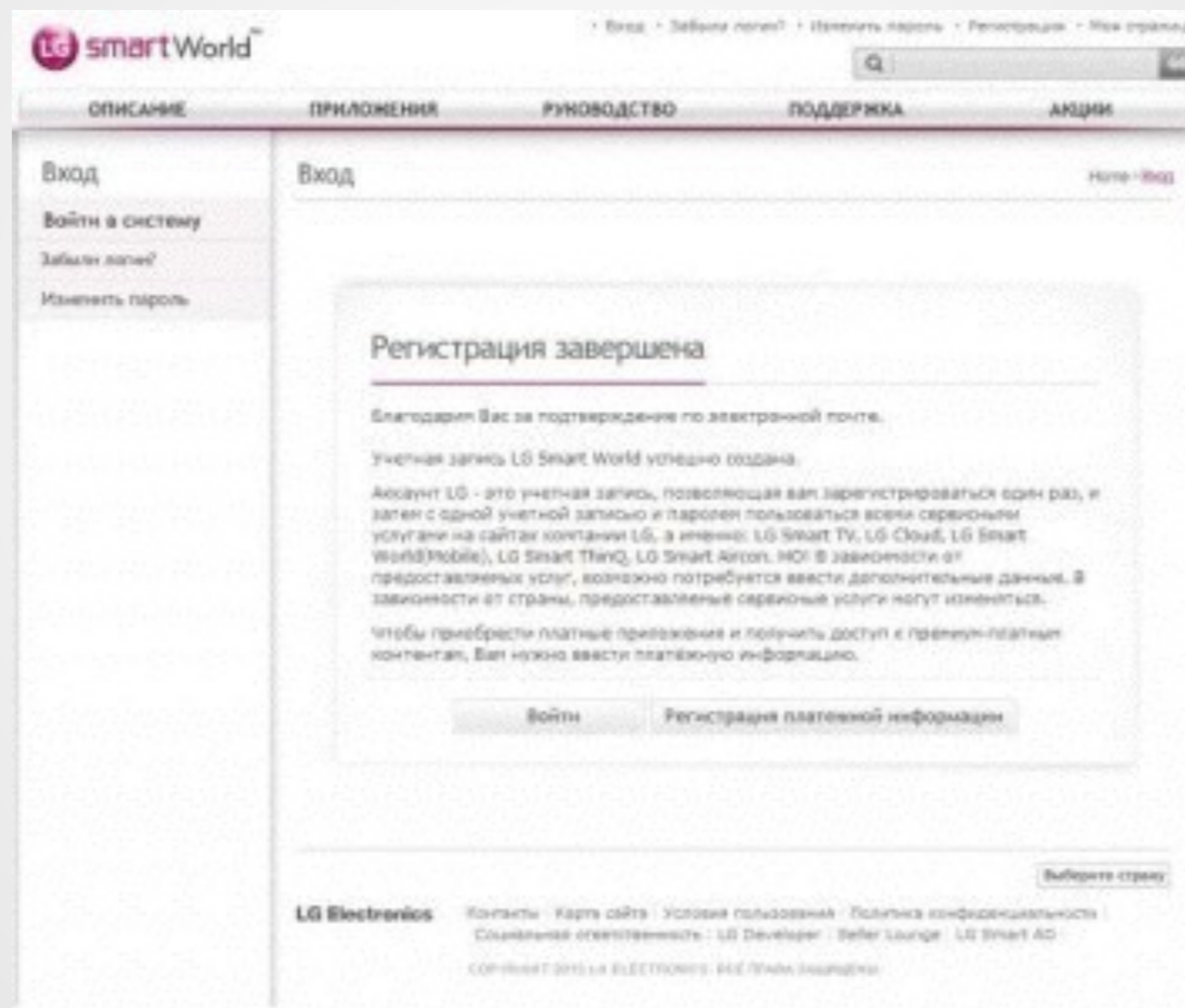
LG

Two red arrows are present: one points to the 'Проверка подлинности' button, and the other points to the 'Регистрация' button at the bottom.

**9. Проверьте вашу электронную почту с помощью ПК или смартфона. Найдите в папке входящих сообщений письмо о подтверждении регистрации.**

**10. Перейдите по ссылке подтверждения действия.**

**Успешная регистрация сопровождается следующим письмом на страничке;**

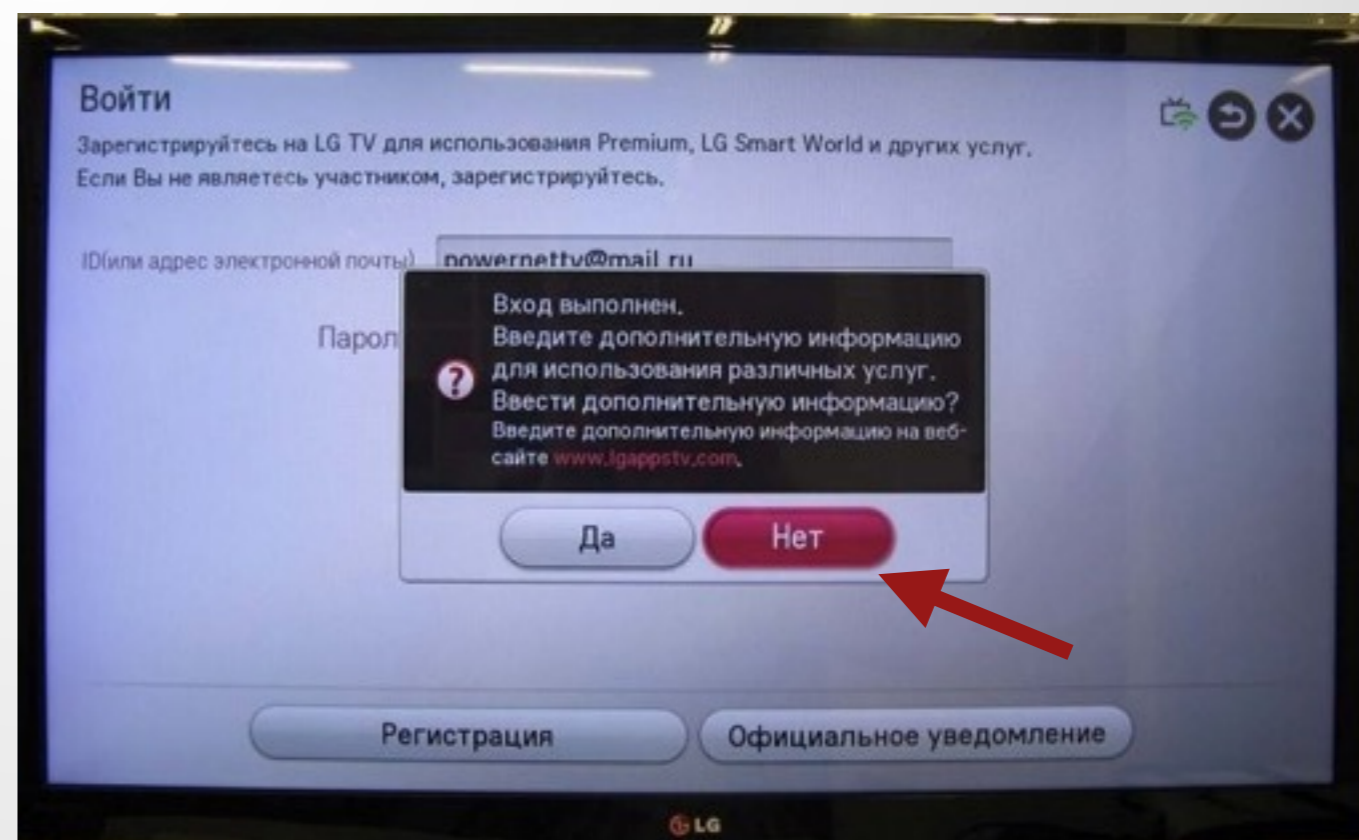


**\*Если письмо не отображается в папке входящих сообщений, перейдите во вкладку «Спам», возможно, оно было автоматически перемещено. Перейдите по указанной в письме ссылке.**

Для входа на свою страничку используйте кнопку Войти в верхнем углу главного экрана. Введите адрес электронной почты и пароль. Чтобы каждый раз не выполнять вход, поставьте галочку напротив поля «Остаться в системе».



Нажмите «Нет» во всплывающем диалоговом окне о вводе дополнительной информации.



**Для дальнейшей установки плеера**

**Перейдите к следующему шагу нажав на зеленую  
стрелку**

